




Herausnehmbares internes Werkzeugpaneel
 Gummibänder zur Aufnahme von Werkzeug sowie große Innen- und Außentaschen
 Die Tasche öffnet sich vorne, um am Arbeitsplatz leicht an die Werkzeug heranzukommen
 Wasserundurchlässige Basis mit Gummifüßchen
 Kann auch mit Trolley C8 benutzt werden

 500x370x270 mm -  5 kg



 art.	
021120000	C12
021120129	2112ET/B (C12+5980ET/B)