




- dünne Köpfe
- Hohe Korrosionsbeständigkeit
- Herausragende mechanische Merkmale



g



	art.	 mm	L mm	A mm	Ø mm	S1 mm	S2 mm	 g
000420306	42INOX	6x6	95	15,2	10,1	3,4	5,2	18
000420308	42INOX	8x8	116	19,0	12,3	3,9	3,3	22
000420310	42INOX	10x10	137	22,8	15,1	4,5	4,0	33
000420311	42INOX	11x11	148	24,8	16,5	4,8	4,3	42
000420312	42INOX	12x12	158	26,9	18,2	5,1	4,6	56
000420313	42INOX	13x13	169	28,8	19,6	5,4	5,0	66
000420314	42INOX	14x14	180	30,8	21,0	5,7	5,2	75
000420315	42INOX	15x15	190	32,7	22,4	6,0	5,5	95
000420316	42INOX	16x16	201	34,6	23,8	6,3	9,7	120
000420317	42INOX	17x17	212	36,6	25,2	6,7	6,0	126
000420319	42INOX	19x19	233	40,5	28,0	7,3	6,6	171