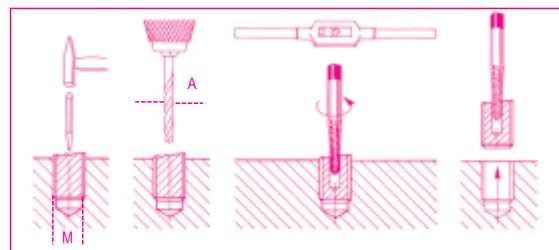




1430/...

Schraubenausdreher aus legiertem Stahl


	art.	M	A mm	D mm	D1 mm	L mm	□ mm	 g
014300006	1430/1	3÷6	2,5	2,2	3,8	50	3,0	5
014300008	1430/2	6÷8	3,0	3,0	4,8	50	4,0	8
014300011	1430/3	8÷11	4,5	3,3	6,4	63	5,0	14
014300014	1430/4	11÷14	6,0	4,7	8,4	75	6,3	26
014300018	1430/5	14÷18	8,0	6,3	10,9	85	8,8	49
014300024	1430/6	18÷24	11,0	9,5	14,9	95	11,7	104
014300033	1430/7	24÷33	14,0	12,7	18,9	95	14,8	178
014300050	1430/8	33÷50	21,0	19,0	24,9	100	20,0	344

