

1928XM

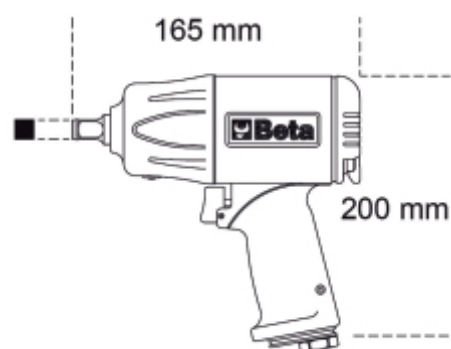
Kompakter, umschaltbarer Schlagschrauber






- Doppelter Schlagmechanismus
- Sehr kompakt und leistungsstark
- Einhändig bedienbarer Umschaltknopf
- 3 justierbare An- und Abschraubpositionen
- Abgas durch Handgriff
- Balance-Haken

 2,9 kg

Drehzahl im Leerlauf	5.100 U/min
Maximales Drehmoment	1.600 Nm
Bolzenkapazität	Cl 8.8 M22●34 mm
Bolzenkapazität	Cl 12.9 M18●27 mm
Luftanschluss	3/8" GAS
Betriebsdruck	6,2 bar
Innen-Ø Luftschlauch	10 mm
Durchschnittlicher Luftverbrauch	570 l/min
Gewicht	2,9 kg



	art.		 kg
019280030	1928XM	3/4	2,9