




Für Einspritzdüsen Bosch (2.1 und 2.2L) und Delphi (3.0)
Die Einspritzdüsen können ohne Ausbau des Motors herausgezogen werden.
Besonders geeignet für die Modelle:
Mercedes Vito, Vario, CLK, Sprinter, Viano, Klasse M, GL, C, GLK, E, CLS, S, R, G
Chrysler 300 C

 310x300x118 mm -  3,5 kg



art.

014620070

1462/KMRC